



Uudenmaan CP-yhdistys  
Nylands CP-förening ry:n

# Tervetuloa ”Lauranmökille”



Mökki on saanut nimensä lahjoittajan, Laura Kurosen mukaan.

Lauranmökki sijaitsee Louhiveden rannalla  
Osoite: Turkinniementie 70, 52340 Ristiina/Mikkeli.



Mökki on n. 20 m<sup>2</sup>, tupa, keittokomero ja erillinen makuuhuone omalla sisäänkäynnillä.  
Mökille saa ottaa lemmikin mukaan. Koira on pidettävä kytkettynä. Jätökset on kerättävä pois.



## **Lauranmökkiä ovat tukeneet**

William Thuring stiftelse

Stiftelsen Emilie och Rudolf Gesellius

Päivikki ja Sakari Sohlbergin säätiö

Stiftelsen 7:nde Mars Fonden

Suomen Numismaattinen yhdistys ry

Suuret kiitokset Lauranmökkiä rahallisesti tukeneille sekä talkoolaisille.

Mökin käyttöohjeet löytyvät myös yhdistyksen kotisivuilta osoitteessa  
[www.cp-liitto.fi/uusimaa](http://www.cp-liitto.fi/uusimaa) > Yhdistyksen vuokramökki

### Lisätietoja ja varaukset:

Lisätiedot ja varaukset hoitaa  
mökkivastaava Gun Ainamo.  
puh: 050 377 6117  
s-posti: [gun.ainamo@gmail.com](mailto:gun.ainamo@gmail.com)  
Mökin vuokrasta lähetetään erillinen lasku.

Uudenmaan CP-yhdistys Nylands CP-förening ry  
Malmin kauppatie 26, 00700 Helsinki  
Toiminnanjohtaja Sari Laiho  
puh: 09 466 033 ja 040 148 9782  
s-posti: [uudenmaancpyhdistys@outlook.com](mailto:uudenmaancpyhdistys@outlook.com)

**Jotta lomasi sujuisi mukavasti, lue tämä ohje.**

## SISÄLLYSLUETTELO

Saapuminen  
Majoitus  
Sähkö  
Takka  
Ulkogrilli  
Keittiö  
Sauna  
Uiminen  
Varastorakennus  
Juomavesi/kaivo  
Vene  
Sekalaista  
Lähipalvelut  
Siivous  
Lähtiessä  
Kalastus  
Tiedot Lauranmökin ”muista vieraista”  
Vinkkejä puunpoltoon  
Tärkeitä yhteystietoja  
Muistilista, omat muistiinpanot




## SAAPUMINEN

Tervetuloa Lauranmökille.



Kulku terassin kautta

Tuvan avainkaapista löytyy kaikki tarvittavat avaimet.



Mökin ulkoseinällä on aurinkopaneeli, joka liittyy mökin aurinkoilma-  
lämmittimeen. Päiväsaikaan auringon paistaessa saadaan kuivaa ja  
lämmintä ilmaa mökkiin (ei toimi pilvisellä säällä, iltaisin/öisin).  
Sisäpuolella tuvassa on tuuletin ja sen vieressä säädin.

### **Huom!**

**säädintä EI saa koskaan sammuttaa kokonaan.  
Pois lähtiessä muista kääntää säädin asentoon 20.**

## Turvallisuuteen liittyen tuvasta löytyy:

- Ensiapulaukku, sammutuspeite ja vaahtosammutin

## MAJOITUS

Tuvassa on pedattava sohva ja erillisessä makuuhuoneessa, mihin kuljetaan ulkokautta, on parivuode.

**Tuvan** sohva on sivusta levitettävä taittopatjalla varustettu sänky. Sängyn alla on vuodevaate-laatikoissa peitot ja tyynyt.



**Vierasmajassa** on 2 sänkyä. Sängyn alta telttä, ylimääräiset täkit ja tyynyt sekä sängyissä on tuplapatjat.

**Ottakaa mukaan omat liinavaatteet (lakanat, tyynyliinat) sekä pyyhkeet.**



## SÄHKÖT

Mökissä on sähköt. Sähkötäulu löytyy **keittiön** oven vierestä, sähkötäulussa on pääkatkaisija ja sulakkeet. Jos sähköt eivät toimi, tarkista sulakkeet. Varasulakkeita löytyy kulmakaapista.

### Pääsähkökaappi:

mökin pääsähkö on **sähkökaapissa**, joka sijaitsee ulkona, liiterirakennuksen takana olevassa pylväässä.

Pääsähkökaapin avain löytyy mökin avainkaapista.



## TAKKA / PIHAGRILLI

Mökissä on takka. Avaa takan pelti takan päältä. Puita on puuliiterissä.

Varastosta löytyy irtosähköpatterit, mikäli tarvitsee lisälämmitystä.

Takan, pihagrillin ja saunan tuhkat tyhjennetään lähtiessä ulkona olevaan, kannelliseen peltitynnyriin.

### **Tuhkat ei saa kyteä!**

**Jos et ole varma asiasta, jätä tulipesät tyhjentämättä.**



## KEITTIÖ

Keittiönurkkauksessa on jääkaappi, mikroaaltouuni, kahvinkeitin, vohvelirauta, leipägrilli, sähkövatkain ja kaksipaikkainen induktioliesi (löytyy valkoisen kaapin hyllyltä) sekä astioita ja kattiloita.

Keittiönkaapissa on tilaa säilyttää omia ruokatarvikkeita.

**Vie kaikki ruoat pois lähtiessäsi.  
Älä jätä mökille omia ruokia!**



### Induktioliesi:

**Älä jätä tai säilytä kattiloita, pannuja tai muuta tavaraa liesitason päällä! Lue käyttöohjeet.**

### Jääkaappi:

Laita jääkaapin virtajohto pistorasiaan. Täytä jääkaappi vasta kun se on viileä. Jääkaapissa ei ole pakastelokeroa. Varastosta löytyy pieni pakastin, jota voi käyttää.

**Pois lähtiessäsi siivoa jääkaappi ja irrota sähköjohto. Jätä jääkaapin ovi hieman raolleen, laita vaikka pyyhe oven väliin.**

### Mikroaaltouuni:

Kiinnitä virtajohto. **Lue käyttöohjeet.**



### Tiskaus:

Tiskaa ulkona. Tiskivadit sekä tiskiaine, harja ja kuivaustelineet löytyvät tiskipöydän alta. **Käytä vain luontoystävällistä tiskiainetta.** Tiskipaikka on terassin vieressä omenapuun luona. Heitä tiskivedet metsään. **Ruokajätteitä ei saa heittää luontoon!** Tiskivesi lämmitetään ulkopadassa.



## SAUNA

Sauna on puulämmitteinen. Saunapuita löytyy varastosta.

**Tarkista aina ennen kiukaan lämmittämistä, että vesisäiliössä on vettä!**

Voit ottaa saunavedet järvestä. Saunomisen jälkeen tuuleta sauna. Käytä saunassa laudeliinaa ja luontoystävällisiä pesuaineita.



## RANTA / UIMINEN

Veneen vieressä on tasaisesti syvenevä ranta. Heinä-elokuussa saattaa vedenpinnassa esiintyä ruskeaa siitepölyltä näyttävää suopursu-ruostetta.

Se on vaaratonta (lue lisää internetistä).

**Louhiveden vesi on kirkasta ja puhdasta.**





## VARASTORAKENNUS



### VARASTO:

Varastosta löytyy mm. kaivon vesipumpun sähköjohto, veneen perämoottori, WC kuiviketta, siirrettävä WC-tuoli.

### ESTEETÖN WC VAIN APUVÄLINEITÄ KÄYTTÄVILLE JA MUUT KÄYTTÄJÄT...

Lauranmökillä on nyt 2 vessaa. Esteetöntä vessaa käyttää VAIN apuvälineitä käyttävät vuokralaiset. KAIKKI muut käyttävät uutta varastorakennuksen yhteyteen tehtyä Cinderella polttavaa vessaa. Tämä helpottaa edellisen kesän ongelmaa täydestä vessanpöntöstä.

Uusi Cinderella polttava vessa on hygieeninen ja turvallinen, mutta se vaatii aina pussin asentamista vessan pönttöön ennen käyttöä. Tämä tarkoittaa sitä, että lapset käyttävät vessaa aikuisen seurassa. Tarkemmat käyttöohjeet löytyvät vessasta.



## VARASTOSTA LÖYTYY AKKUKÄYTTÖINEN MOOTTORISAHA

Sitä saa käyttää, mikäli on aikaisempaa kokemusta sähkömoottorisahan käytöstä. Tärkein on tarkistaa ennen sahaamisen aloittamista, että koneessa on öljyä. Kun lopetat sahaamiseen, tarkistat ja lisäät öljyä. Lue käyttöohjeet ennen koneen käyttöönottoa.

**Sieltä löytyy myös raivaussaha. Sen käyttö EI ole sallittua!**

## JUOMAVESI / KAIVO

Kaivon vesi on humuspitoista, mutta sitä voi juoda. Jos haluat hakea juomavettä erikseen, niin mökiltä löytyy vesikanisteri ja Anttolan kylän venesatamasta voi noutaa juomavettä.

### Pumppu:

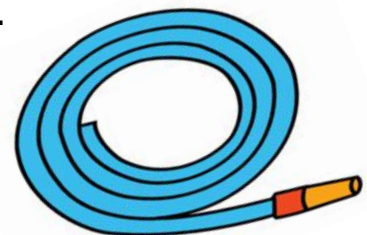
Pumppu on kaivossa. Se toimii sähköllä. Sähköpistorasia on keittiön oven luona, mökin ulkoseinällä.

Pistorasian virta kytketään päälle mökin sisäpuolella olevasta katkaisijasta keittiön oven vierestä.

Liitä jatkojohto pumpun sähköjohtoon, joka löytyy kaivon kannen reunan alta.

Pumppu käynnistyy heti kun sähkö on kytketty.

Pitkä sähköjohto löytyy varastosta.



### **Veden tulo alkaa vesiletkusta heti.**

Sammuta veden tulo irrottamalla sähköjohto pistorasiasta.

### **Ole huolellinen, että vettä ei pääse sähköjohtoihin.**



Voit ottaa juomavettä esimerkiksi mökillä olevaan Plastex-veisisäiliöön.

Huuhtelee säiliö ennen käyttöönottoa ja tyhjennä se mökiltä lähtiessäsi.



## VEENE

Vene on lukittu, avain löytyy tuvan avainkaapista.

Moottori löytyy varastosta. Käytön jälkeen palauta moottori varastoon.

Jokainen tuo mukanaan veneen polttoaineen.  
Veneen moottori: Suzuki 6 hv, 4-tahti, joka käyttää 95 oct. bensaa.



## LOPPUSIIVOUS JA MUITA MUISTETTAVIA ASIOITA ENNEN KOTIIN LÄHTÖÄ

- Irrota kaikkien laitteiden sähköjohdot pistorasioista
- Vie kaikki tuomasi ruoat ja tyhjät pullot/tölkit pois
- Vie roskat jätepiesteeseen
- Mikäli käytit venettä, irrota pohjatulppa ja lukitse vene
- Tarkista, että kaikki tulipesät ovat sammuneet
- Tyhjennä kaikki vesiastiat (mökki ja sauna ja ulkopata)
- Sulje IKKUNAT MUISTA TARKISTAA SAUNAN IKKUNA
- Lukitse kaikki ovet, mökki, sauna ja varasto, vierasmaja ja vene.

Siivoukseen löytyy pölynimuri makuuhuoneen kaapista, moppi ja pesuaineet. Imuroi huoneet, puistelee matot ja petivaatteet. Tiskaa ja kuivaa astiat ja laita ne kaappiin. Jätä mökki siistiksi lähtiessäsi, mökillä ei ole erillistä siivouspalvelua. Jos jätät mökin siivoamatta, yhdistys perii 150 euron siivouskulun.

Jos huomaat puutteita tai jotain rikkoutuu, ilmoita asiasta [gun.ainamo\(a\)gmail.com](mailto:gun.ainamo(a)gmail.com) tai 050-377 6117, Gun Ainamo.

Vie roskat pois. Jätepieste, jossa on keräysastiat sekajätteelle, metallille, kartongille ja paperille, sijaitsee Sipiläntien ja Sydänmaantie tienhaarassa. **VIE MYÖS BIOJÄTTEET!**



Hyvää kotimatkaa! Toivottavasti lomanne oli onnistunut.  
Anna palaute yhdistyksen sähköpostiin  
[uudenmaancpyhdistys@outlook.com](mailto:uudenmaancpyhdistys@outlook.com)



## KALASTUS

Jokaisella, joka kalastaa, on oltava oma  
VALTIONKALASTUSKORTTI, jonka voi ostaa netistä  
[www.kalapaikka.net](http://www.kalapaikka.net).

Lisäksi tarvitet verkkokalastukseen verkkomerkit sekä virveli/uistelulun luvat.

### **Mökiltä löytyy:**

2 kpl verkkomerkkiä sekä 2 kpl uistelu/virvelilupaa, löytyvät tuvan kulmakaapista. Verkot löytyvät varastosta ja varaston takana on katiska.

Huom! 30m verkkoa/1kpl verkkomerkki, eli jos verkko on 60 m pitkä niin menee yhteen verkkoon 2 verkkomerkkiä.

**Mökillä ei ole onkia eikä virveliä.**

Maasto on kuivaa ja kivistä, joten matojen löytäminen on epätodennäköistä.

Matoja voi ostaa Anttolan kalastuskaupasta. Anttolan Kone ja Urheilu Oy

Lupia voit tarvittaessa ostaa lisää Leena Taivalantti, puh. 050-547 7848 Sipiläntie 805, Anttola

### **Kalastuslupaa**

ei tarvita onkimiseen tai pilkkimiseen.



## SEKALAISTA

Mökillä löytyy kaasulla toimiva Thermocell-hyönteiskarkoitin **ulkokäyttöön**

(muista lukea käyttöohjeet, jos laite ei ole ennestään tuttu).

Tuvan sisällä voi käyttää pistorasiaan laitettavaa hyönteiskarkotin.

Muista kirjoittaa lyhyt tervehdys vieraskirjaan.

## MUITA PALVELUITA LÄHISTÖLLÄ

Anttolan keskustaan on matkaa n. 10 km. Siellä on mm. ruokakauppa, veneily- ja kalastustarvikeliike, ravintola ja kahvila.

Lähimmälle huoltoasemalle, SEO:lle, pääset Anttolantietä pitkin, Sipiläntieltä oikealle n. 500 m.

Mikkeliin on n. 35 km.

### Leipomo-kahvila Agassi

Myynnissä uunituoretta

leipää

Matkaa mökiltä n. 8,5 km.

Puh: 040 551 8652,

[www.agassi.fi](http://www.agassi.fi)

Osoite: Pajatie 1, 52100

Anttola.





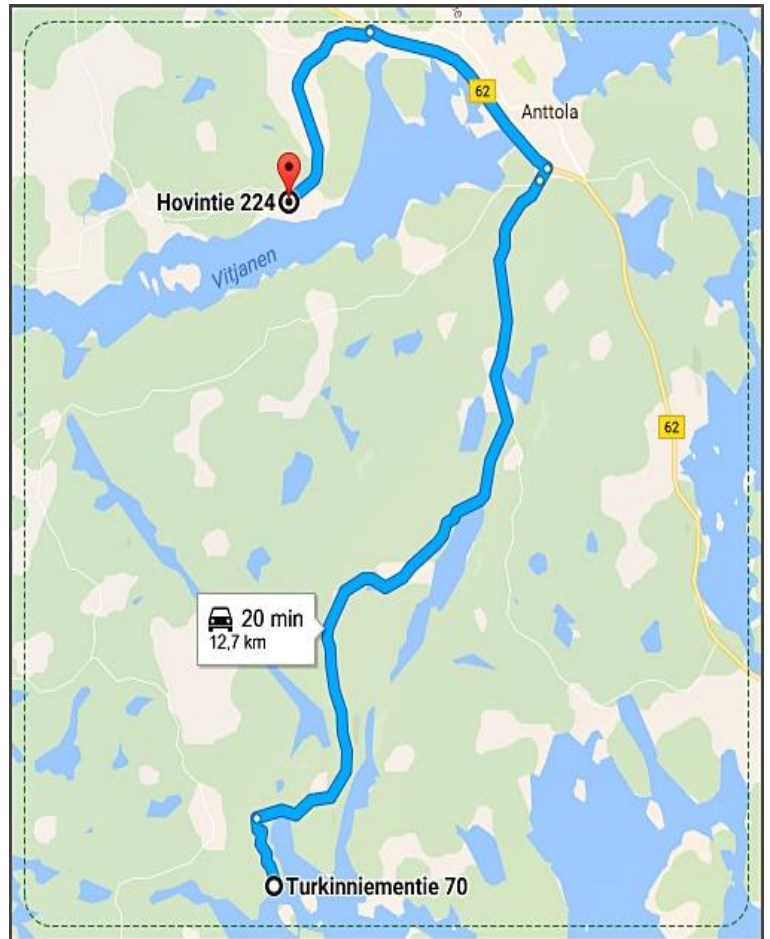
## Anttolanhovi:

Anttolanhovissa voit syödä hyvin, harrastaa ja hemmotella itseäsi ympäri vuoden.

Ympäröivä luonto ja Saimaa tarjoavat hyvät puitteet retkeilyyn.

Matkaa mökiltä n. 12,5 km. Anttolanhovi järjestää myös opastettuja retkiä.

Puh: 020 757 5200,  
[www.anttolanhovi.fi](http://www.anttolanhovi.fi)  
Osoite: Hovintie 224, 52100 Anttola.



## TIEDOT LAURANMÖKIN ”MUISTA VIERAISTA”

### SUOJAUDU PUNKEILTA



Lähes jokainen meistä on joskus saanut punkin. Punkki tulisi poistaa pihtien avulla ja puremaa tulisi tarkkailla tämän jälkeen. Punkkipihdit löytyvät lääkelaukusta.

### TEE JOKA ILTA PUNKKITARKASTUS

Ottamalla punkkirokotuksen välttyt hengenvaaralliselta puutiaisaivokuumeelta. Voit myös käyttää eteerisiä öljyjä, joiden avulla pidät ötökät loitolla.

Alla muutama eteerinen öljy, joka voi auttaa **punkkien karkottamiseen**:

1. **Laventeli** tuoksuu hyvälle, mutta punkit eivät siedä sen hajua.
2. **Lime**, hyönteiset eivät pidä limen tuoksusta. Voit myös suihkuttaa limeöljyä vaatteisiin, jolloin saat paremman suojan
3. **Sitruunaruoho**, tuoksuu ihanalle ja se pitää hyönteiset loitolla.
4. **Eukalyptus**, pitää hyönteiset loitolla ja lievittää puremien jälkeen esiintyvää ärsytystä.

### MYRKYTÖN HYTTYSKARKOTE

Tarvitset:

15 tippaa eukalyptusöljyä

15 tippaa sitruunaöljyä

1 tl vaniljauutetta

1 dl vodkaa tai käsidesiä



Sekoita eteeriset öljyt alkoholin ja vaniljauutteen kanssa. Säilytä suihketta spraypullossa. Tutkijoiden mukaan tämä sekoitus suojaa 97% puremilta jopa 4 t ajan.



## RANTAKÄÄRME KALLE

Lauranmökillä on oma rantakäärme, "Kalle".

Rantakäärme on **rauhoitettu**

**Kallea pitää kohdella arvokkaasti ja antaa sen olla omassa rauhassaan.**

Viime kesänä Kalle nähtiin muutaman kerran rantakivikossa.



Rantakäärme on suomalaisille tuttu "kiltti käärme".

Rantakäärme on myrkytön ja ihmiselle sekä kotieläimille täysin harmiton ja se syö haitallisia hiiriä ja rottia.

Rantakäärme on **rauhoitettu**, joten sitä ei saa vahingoittaa.

Rantakäärmeitä näkee usein maalaistalojen ympäristössä ja tietenkin vesistöjen rannoilla, mikä on rantakäärmeen luonnollisin elinympäristö.

Rantakäärme on Suomen suurin käärme. Se kasvaa yleensä 75-90 cm mittaiseksi. Selkein lajituntomerkki ovat kaulalla sijaitsevat kellertävät "korvaläiskät", jotka usein näkyvät jo kauas. Muuten käärmeen väri saattaa vaihdella ruskeasta mustaan.

# Savuttaako?

– Vinkkejä puunpoltoon

## Savun väri kertoo puunpolttajasta

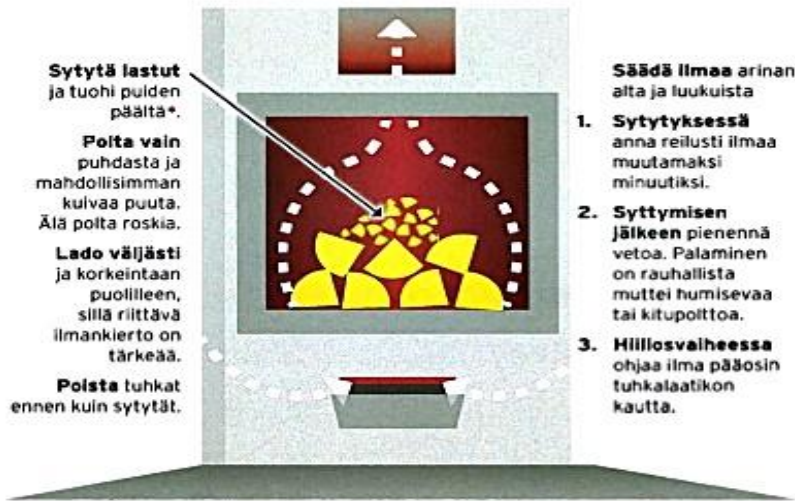
Piipun savu vaaleenee minuuteissa, jos paloilmalla on sopivasti ja puut kuivia.



Savuttaja

Tavanomainen tupruttelija

Mestari-polttaja



**Sytytä lastut** ja tuohi puiden päitä\*.

**Polta vain** puhdasta ja mahdollisimman kuivaa puuta. Älä polta roskia.

**Lado väljästi** ja korkeintaan puolilleen, sillä riittävä ilmankierto on tärkeää.

**Poista** tuhkat ennen kuin sytytät.

**Säädä ilmaa** arinan alta ja luukuista

- 1. Sytytyksessä** anna reilusti ilmaa muutamaksi minuutiksi.
- 2. Syttymisen jälkeen** pienennä vetoa. Palaminen on rauhallista muttei humisevaa tai kitupolttoa.
- 3. Hiillosvaiheessa** ohjaa ilma pääosin tuhkalatikon kautta.

## Polta vain kuivaa ja puhdasta puuta, ei roskia

### Oikein polttaminen

- + Enemmän lämpöä.
- + Vähemmän terveydelle haitallisia päästöjä.
- + Ei käryjä naapurustoon.
- + Piippu pysyy puhtaana.
- + Ei vahingoita takkaa.

### Roskien polttaminen

- Vahingoittaa tulisijaa ja hormia. Muovi tiivistyy piippuun ja voi aiheuttaa nokipalon.
- Syntyy paljon tuhkaa.
- Haisee lähiympäristössä ja on terveyshaitta.
- Jätteen poltto tulisijassa on kielletty. Vie maitopurkit ja muut pakkaukset niille järjestettyyn keräykseen.



**Jäteopas kertoo, mitä jätettä roskasi on ja minne voit viedä sen.**

Saatavilla myös **sovelluskaupoista!**

[hsy.fi/jateopas](http://hsy.fi/jateopas)

Lisää vinkkejä: [www.urbaanipuuvaja.fi](http://www.urbaanipuuvaja.fi)



HSY



Vuokauskeskus  
Kivimies Oy

Vipuvoimaa  
EU:lta  
2014–2020



## TÄRKEITÄ YHTEYSTIETOJA

Gun Ainamo, MÖKKIVASTAAVA  
Uudenmaan CP-yhdistys ry  
Puh. 050-377 6117

Leena Taivalantti, paikalliset kalastus- ja ravustusluvut  
Puh. 050-547 7848  
Osoite: Sipiläntie 805, Anttola

Marja Pitkämäki, Turkinniementien tiehoitokunnan sihteeri  
Puh. 050-557 1900

Huoltoasema SEO, kahvila/ruoka sekä autokorjaamo  
Puh. 015 450 681  
Mikkelintie 63, 52100 Anttola  
Avoimena ark. 7.00-20.00, la 8.00-20.00, su 9.00-20.00  
Korjaamo avoimena ark. 8.00-16.00

Anttolan Kone ja Urheilu Oy, myy mm. onkimatoja  
Puh. 015 660 442  
Satamatie 10, 52100 Anttola

### **Etelä-Savon Pelastuslaitos, ESPL:**

Päivystävä palomestari, Mikkelin paloasemaryhmä  
Puh. 020-133 4408

Kiireellisissä hätätapauksissa soita 112.

Ilmoitus tehtävä, jos aikoo tontilla polttaa risuja.

Lomakkeet: [www.espl.fi](http://www.espl.fi), Lomakkeessa kysytään polttopaikan koordinaatit, joita ei tarvitse täyttää, tarkka osoite riittää Turkinniementie 70, 52340 Ristiina.

### **Mikkelin poliisiasema:**

Vaihde, puh. 0295 450 311

Päivystys, puh. 0295 415 469



**Yleinen hätänumero puh. 112**



## MUISTILISTA

- liinavaatteet
- pyyhkeet
- laudeliina
- wc-/talouspaperia
- tulitikut
- laturi (puh./iPad ym.)
- luontoystävälliset pesuaineet
- aurinkorasva ym.
- särkylääkkeet, mahdolliset muut omat lääkkeet
- valtion kalastuslupa ja kalastustarvikkeet
- onki
- madot

## OMIA MUISTIINPANOJA

---

---

---

---

---

---

---

---

---

---

---